

**ESPECIFICAÇÕES DE ACABAMENTOS PISOS**

Código	ACABAMENTO PISOS (circulo)
1	Em piso bold 60x60cm, mate, com juntas de dilatação de 3mm, referência: Neo cimento branco, Pointer (ou similar).

**ESPECIFICAÇÕES DE ACABAMENTOS PAREDES**

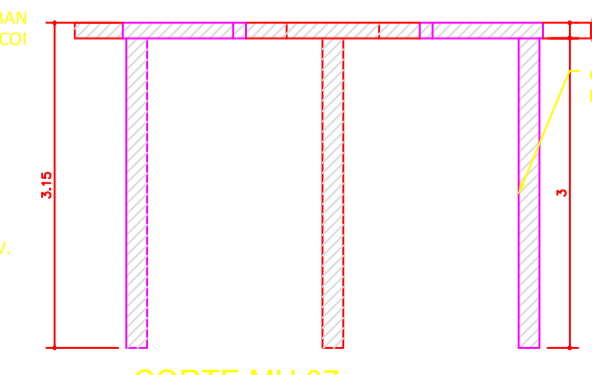
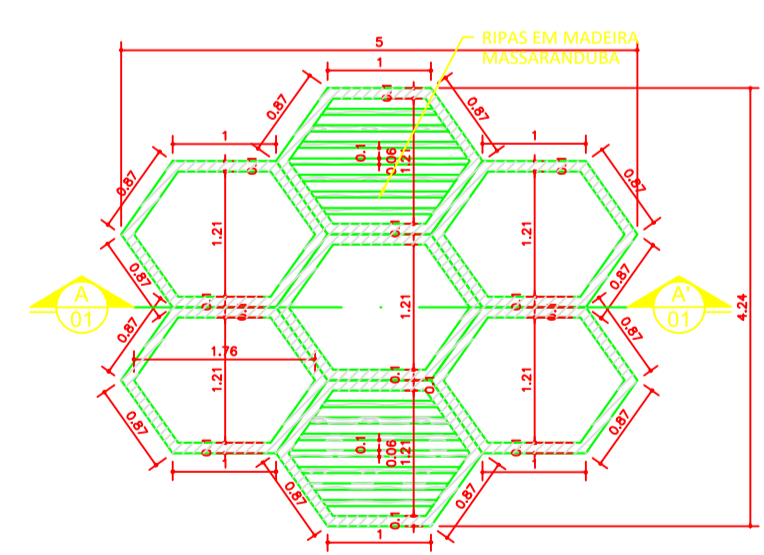
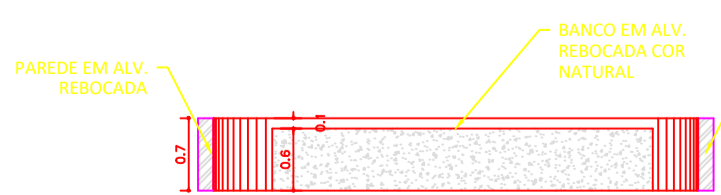
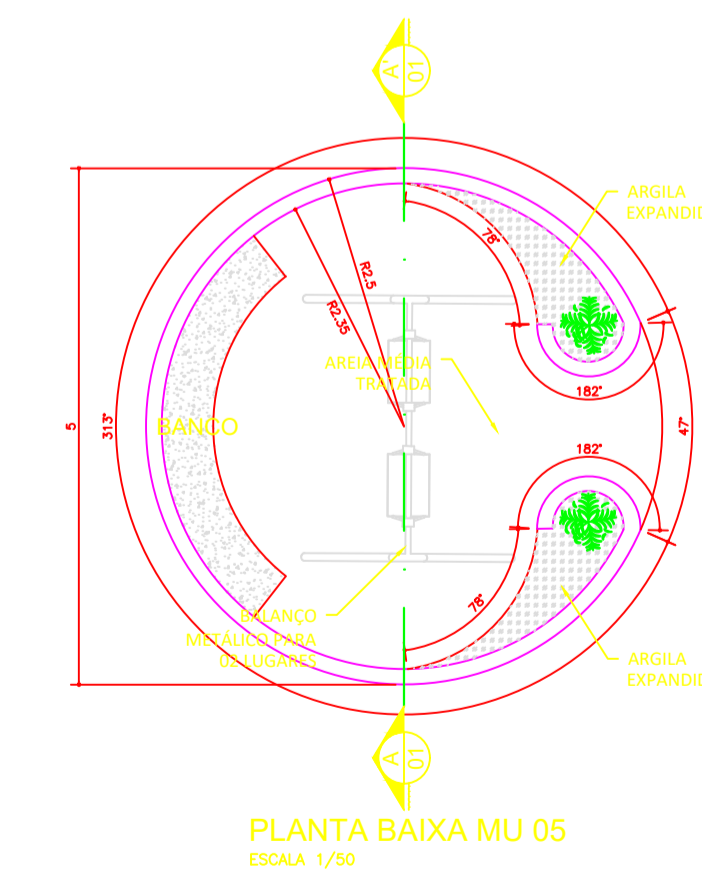
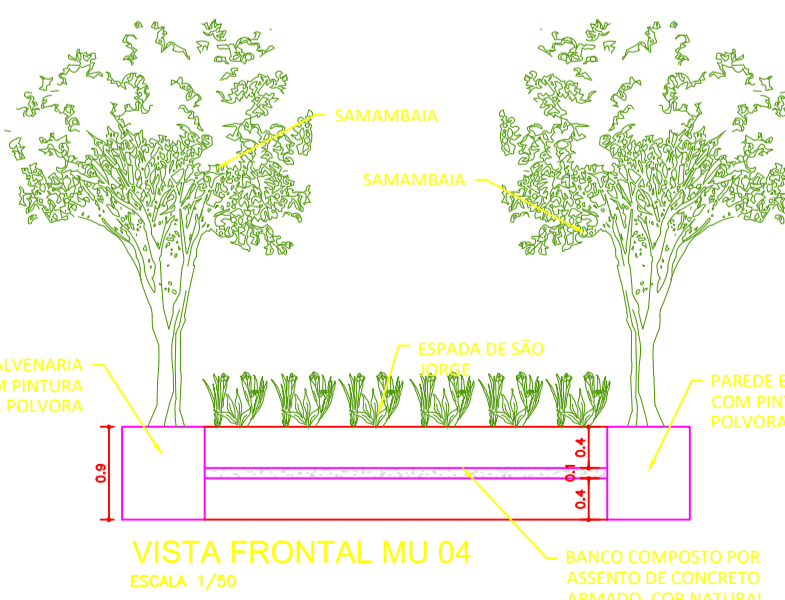
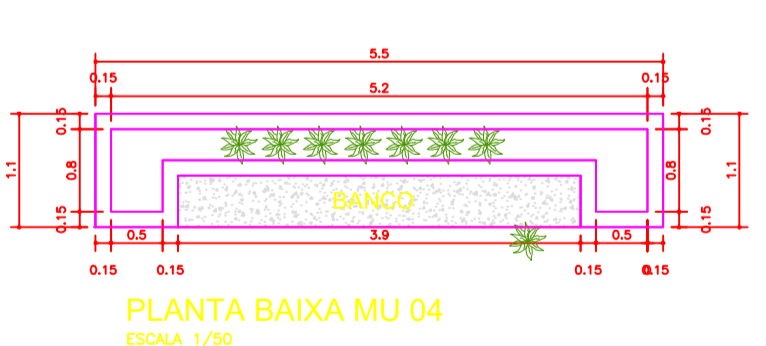
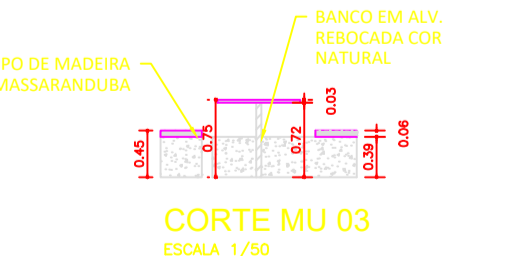
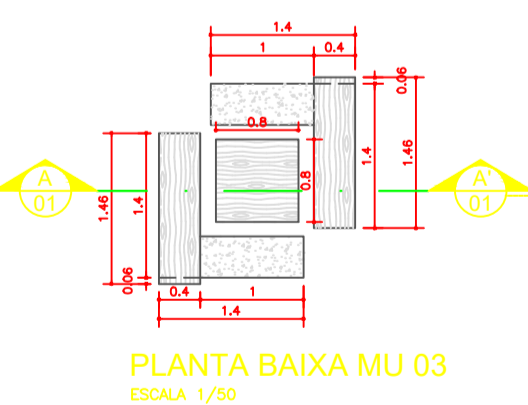
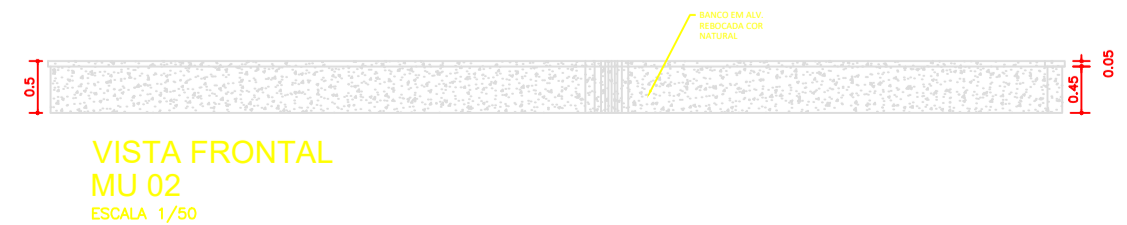
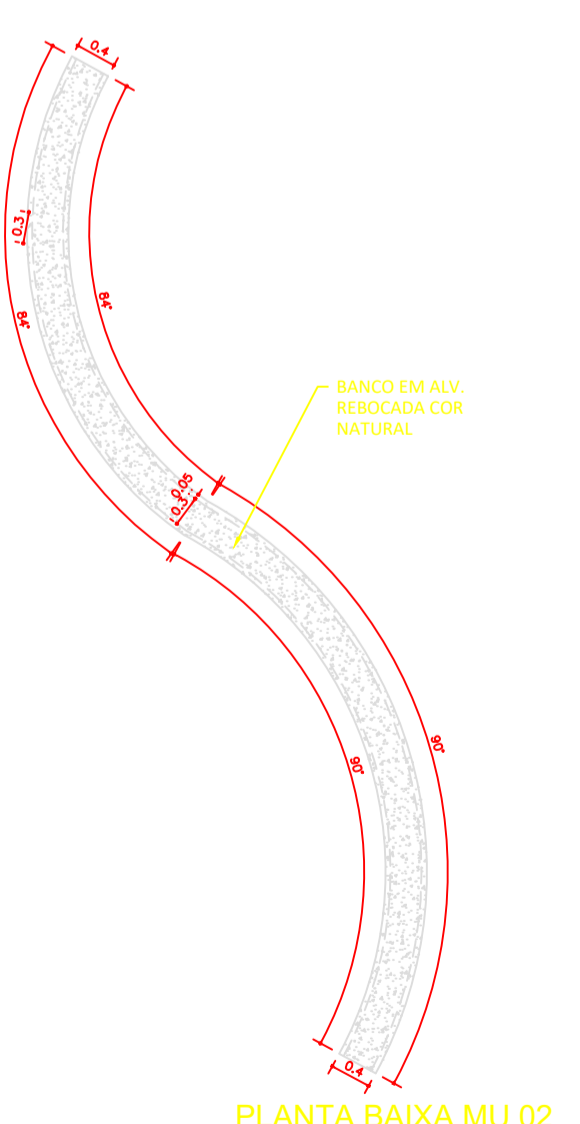
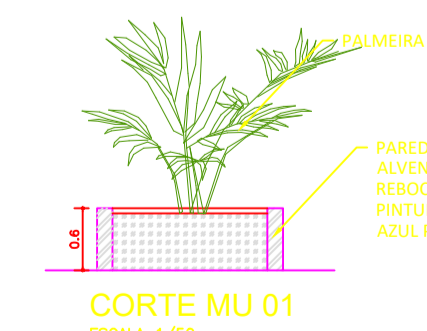
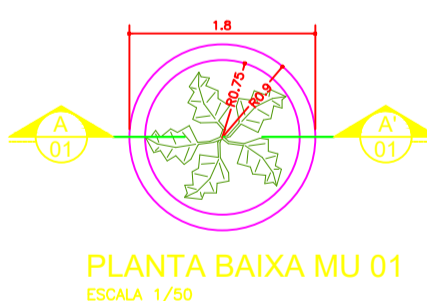
Código	ACABAMENTO PAREDES (triângulo)
1	Em revestimento retificado 33x45cm, mate, com juntas de dilatação 3mm; ref.: Classic Branco, Pointer (ou similar).

**ESPECIFICAÇÕES DE ACABAMENTOS TETOS**

Código	ACABAMENTO TETOS (quadrado)
1	Toro em régua de PVC, 1x6, para ambientes residenciais, inclusive estrutura de fixação, branco.
2	Laje em concreto armado com espessura 15cm, rebocada com liamento, aplicação de 01 demão de selador acrílico 1/2 demão de pintura acrílica na cor Branco Neve, Coral Tintas ou similar.

**LEGENDA DAS SÍMBOLOS**

SÍMBOLO	DIMENSÃO	QUANTIDADE	TIPO	ACABAMENTO
(Circulo)	1,00x1,00	4	DE PISO	BRANCO CLÁSSICO
(Triângulo)	1,00x1,00	2	PAREDE	ALUMINUM E VIDRO
(Quadrado)	1,00x1,00	2	DE TETO	ALUMINUM E VIDRO



**PROJETO ARQUITETÔNICO**

**REFORMA DA PRAÇA NOSSA SENHORA DO CARMO - MÓDULO 02**

AV. NOSSA SENHORA DO CARMO, S/N, CENTRO, OLIVENÇA - AL

PREFEITURA MUNICIPAL DE OLIVENÇA - AL

DENIS NEVES BARROCA ABRU

**ATENÇÃO: CONFERIR MEDIDAS NO LOCAL**

PROJETO ARQUITETÔNICO

PLANTAS BAIXA 1/50

PLANTA DE COBERTA 1/50

CORTES 1/50

FACHADAS 1/50

**02/03**

ESTE PROJETO NÃO PODERÁ SOFRER ALTERAÇÕES SEM ORENDA EXPRESSAS DO AUTOR